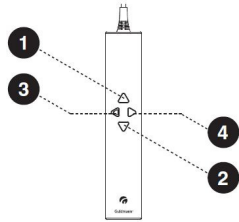


## Guldmann GH3 plafondgemonteerd tilsysteem met kanteljuk

### Handbediening met vier functies

1. Omhoog
2. Omlaag
3. Kantelfunctie lig
4. Kantelfunctie zit



### Let op!

Zorg er bij het omlaag gaan dat het spiraal snoer van de handbediening niet verstrikt raakt! Hierdoor kan het snoer beschadigen.

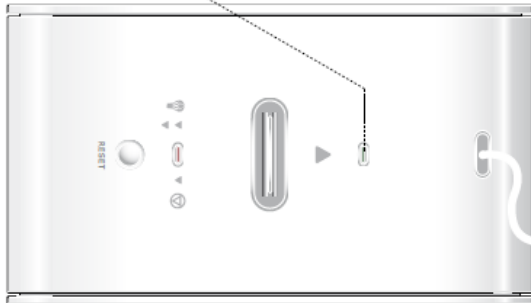
### Indicatie lampje en geluid:

groen: de lift is ingeschakeld; alle functies zijn operationeel  
geel en drie maal geluidssignaal na 60 sec.: de lift bevindt zich buiten de oplaadzone (wordt niet opgeladen)

geel (verschillende mogelijkheden, afhankelijk van geluidssignaal):

- Accu bijna leeg
- *geluidssignaal*; bij activatie verwijst naar lift fout
- *geluidssignaal*; bij activatie verwijst naar lift fout knop
- *geluidssignaal*; overbelasting lift (overload)
- *geluidssignaal*; service datum meer dan 60 dagen overtijd

**lamp indicator**




### Beschrijving van de nood-stop functie (rode koord)

Indien de GH3 niet reageert op de handbediening, kan het tillen of omlaag gaan worden onderbroken door aan het koordje van de nood-stop te trekken

Ergocare Vennik BV, Kopersteden 24-1, 7547 TK, Enschede  
t: 053 – 428 30 90, f: 053 428 30 55

### Rood koord aan de GH3 (noodstop):

- Een keer trekken > nood-stop
- Aanhoudend trekken > nood-omlaag

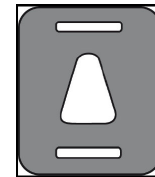


### LET OP:

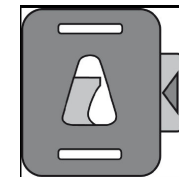
Indien de nood-stop functie is geactiveerd, zal de GH3 niet meer functioneren omdat alle functies, c.q. alle elektronica hierdoor is geblokkeerd. Ook zal de lift hierdoor niet worden geladen. Om de lift weer te activeren, de gele knop van de nood-stop/nood-omlaag schakelaar terug (omhoog) drukken in de lift.

### Draagband aanbrengen aan het kanteljuk

De draagband kan uitsluitend bevestigd worden met clips aan het kanteljuk. Voorbeeld van een clip:



Clip open: Druk in voor het plaatsen van de paddestoel



Clip dicht: De clip sluit zich automatisch af

Controleer of alle clips goed zijn aangebracht alvorens te gaan tillen, ook tijdens de tilhandeling checken!

**!! LEES VOOR GEBRUIK EERST DE GEBRUIKSAANWIJZING !!**

Ergocare Vennik BV, Kopersteden 24-1, 7547 TK, Enschede  
t: 053 – 428 30 90, f: 053 428 30 55